




Home Taken Overzichten **Actiepunten** Meekijkfunctie  
Uitvoering Afgehandeld

Risico Inventarisatie & Evaluatie (0) 


Er is geen informatie gevonden.

Enquête (0) 

Er is geen informatie gevonden.

Registratie Meldingen Module (0) 

Er is geen informatie gevonden.

Externe aspecten (0) 

Er is geen informatie gevonden.

## Actiepuntenmodule

Met de actiepuntenmodule kunt u de vervolgstappen na de vrijgave van een RI&E bijhouden. Met de uitvoering van de RI&E zijn er actiepunten aangemaakt om knelpunten binnen uw (deel-) organisatie weg te nemen.

Via het tabblad actiepunten kunt u controleren of er actiepunten voor u beschikbaar zijn. Om actiepunten te raadplegen klikt u op het tabblad actiepunten.

**-KLIK-**

- [Concept \(12\)](#)
- [Accepteren \(6\)](#)
- [Uitvoering \(0\)](#)
- [Uitbesteed \(0\)](#)
- [Afgehandeld \(2\)](#)

## Accepteren

Verantwoordelijke(6)

[WP Voortgang](#) [Actiepunt](#)

- + x [KMO \(Apeldoorn\) > Software > Internet > Informeer de medewerkers van gehoorschade.](#)
- + - [KMO \(Apeldoorn\) > Software > Internet > Tref maatregelen om ge](#)
- + - [KMO \(Apeldoorn\) > Software > Internet > Instrueer medewerkers](#)
- + - [KMO \(Apeldoorn\) > Software > Internet > Voorzie de afwasmachir spoelproces.](#)
- + - [KMO \(Apeldoorn\) > Software > Internet > Zorg voor periodieke keu](#)
- + + [KMO \(Apeldoorn\) > Software > Internet > Rondgang](#)  
[Zorg dat in de keuken het verbrandingsgevaar wordt voorkomen.](#)

FACS173a 23-5-2011 6-6-2011

1

Er staan 0 stuks klaar in de rij plus de geselecteerde.

 Selecteer alles 

Automatisch komt u op de pagina "Accepteren".

Een actiepunt waar u verantwoordelijk voor bent kan de volgende status hebben:

**Concept** : Het actiepunt is voorgesteld, maar de RI&E is nog niet vrijgegeven. U kunt nog geen voortgang melden op dit actiepunt.

**Accepteren** : Het actiepunt is aan u toegewezen. Door het actiepunten te accepteren kunt u voortgang melden op dit actiepunt.

**Uitvoering** : U heeft het actiepunt geaccepteerd. U kunt voortgang melden.

**Uitbesteed** : Een actiepunt waar u verantwoordelijk voor bent heeft u toebedeeld voor de uitvoering aan een andere gebruiker. U behoudt daarmee wel de verantwoordelijkheid.

**Afgehandeld** : U heeft het actiepunt gereed gemeld.

volgende >>



[Concept \(12\)](#)[Accepteren \(0\)](#)[Uitvoering \(0\)](#)[Uitbesteed \(0\)](#)[Afgehandeld \(2\)](#)**-KLIK-**

Per "geaccepteerd" actiepunt heeft u een aantal instrumenten om de status van het actiepunt te raadplegen.

Voor ieder actiepunt staat een icoon. Deze kan rood (kruis), oranje (min-teken) en groen (plus-teken) zijn. Indien hij rood gekleurd is, is de doorlooptijd verstreken. Het actiepunt had al opgelost moeten zijn. Oranje wil zeggen dat het actiepunt binnen twee weken opgelost moet zijn. Er is nog niks aan de hand, maar verdient wel de nodige aandacht. Als het icoon voor het actiepunt groen is, is heeft hij een doorlooptijd van meer dan 2 weken.

De feitelijke data staan ook vermeld in de kolom "Startdatum" (datum van vrijgave), en "Geplande einddatum" (datum van vrijgave + doorlooptijd). OPMERKING: De doorlooptijd is bepaald tijdens de uitvoering van de RI&E.

Klik op de link "Concept (12)" om door te gaan.

1

Er staan 0 stuks klaar in de rij plus de geselecteerde.

 Selecteer alles

Accepteren

[Concept \(12\)](#)
**-KLIK-**
[Accepteren \(6\)](#)
[Uitvoering \(0\)](#)
[Uitbested \(0\)](#)
[Afgehandeld \(2\)](#)

## Concept

Concept(12)

Zoeken  
 Actiepunt   
 Code   
 Organisatie(boom) Organisatie / Registratie - melding  
 Paginering

Werkplek	Actiepunt	Code
Registratieplek	102	1

In het tabblad "Concept" ziet u alle actiepunten die in actieve RI&E's voorgesteld zijn en waar u de verantwoordelijkheid heeft gekregen. Deze informatie is slechts ter kennisgeving, want u kunt bijvoorbeeld geen voortgang melden of het actiepunt gereed melden.

Hiervoor moet de RI&E eerst zijn vrijgegeven.

Klik op de link "Accepteren (6)".

ssa eu mollis. Donec risus leo, AARMM  
 ero. Class aptent taciti  
 nisl at sapien dapibus  
 In ornare lacus sit amet diam  
 ia nisl pellentesque et. Integer  
 dio. Nulla at risus purus, quis  
 ar volutpat nulla vel convallis.

ssa eu mollis. Donec risus leo, 1  
 ero. Class aptent taciti  
 nisl at sapien dapibus  
 In ornare lacus sit amet diam  
 ia nisl pellentesque et. Integer  
 dio. Nulla at risus purus, quis  
 ar volutpat nulla vel convallis.

ssa eu mollis. Donec risus leo, RMM-1  
 ero. Class aptent taciti  
 nisl at sapien dapibus

In ornare lacus sit amet diam  
 aliquam pulvinar. Nulla facilisi. Donec eu molestie est. Donec placerat fermentum lorem, sit amet lacinia nisl pellentesque et. Integer  
 dapibus magna eu enim porta commodo. Donec vitae felis ut est posuere laoreet. Morbi eget magna odio. Nulla at risus purus, quis  
 malesuada mauris. Duis arcu justo, lobortis ac tincidunt elementum, lobortis at lorem. Praesent pulvinar volutpat nulla vel convallis.

- [Concept \(12\)](#)
- [Accepteren \(6\)](#)
- [Uitvoering \(0\)](#)
- [Uitbested \(0\)](#)
- [Afgehandeld \(2\)](#)

## Accepteren

Verantwoordelijke(6)

Actiepunt

Code

Organisatie(boom)

Samengesteld actiepunt (SA)

Paginerings

De actiepunten die hier getoond staan moet u nog accepteren. Daarmee geeft u in feite aan: "Dit is mijn verantwoordelijkheid".

U kunt alle actiepunten accepteren door onderaan "Selecteer alles" aan te vinken. Tevens kunt u per actiepunt bepalen om een vinkje in de kolom te plaatsen bij accepteren. Klik daarna op de knop "Accepteren"

U kunt ook een actiepunt accepteren door op de link van het actiepunt te klikken. Klik op het actiepunt "Informeert de medewerkers over de effecten van...".

WP Voortgang	Actiepunt	Code	Startdatum	Geplande einddatum	SAP	VTC	Accepteren
<i>KMO (Apeldoorn) &gt; Software &gt; Internet &gt; Rondgang</i>							
+	<a href="#">Informeert de medewerkers over de effecten van schadelijk geluid en het voorkomen van gehoorschade.</a>	FACS185a	23-5-2011	1-4-2011	<input type="checkbox"/>	<input type="checkbox"/>	<input type="checkbox"/>
<i>KMO (Apeldoorn) &gt; Software &gt; Internet &gt; Rondgang</i>							
+	<a href="#">Tref maatregelen om geluid te reduceren.</a>	FACS185b	23-5-2011	30-5-2011	<input type="checkbox"/>	<input type="checkbox"/>	<input type="checkbox"/>
<i>KMO (Apeldoorn) &gt; Software &gt; Internet &gt; Rondgang</i>							
+	<a href="#">Instrueer medewerkers over de juiste werkwijze in de afwaskeuken.</a>	GGZS273j-2	23-5-2011	30-5-2011	<input type="checkbox"/>	<input type="checkbox"/>	<input type="checkbox"/>
<i>KMO (Apeldoorn) &gt; Software &gt; Internet &gt; Rondgang</i>							
+	<a href="#">Voorzie de afwasmachine van een beveiliging tegen openen tijdens het spoelproces.</a>	GEHS124a	23-5-2011	30-5-2011	<input type="checkbox"/>	<input type="checkbox"/>	<input type="checkbox"/>
<i>KMO (Apeldoorn) &gt; Software &gt; Internet &gt; Rondgang</i>							
+	<a href="#">Zorg voor periodieke keuring van de afwasmachine.</a>	GEHS124c	23-5-2011	30-5-2011	<input type="checkbox"/>	<input type="checkbox"/>	<input type="checkbox"/>
<i>KMO (Apeldoorn) &gt; Software &gt; Internet &gt; Rondgang</i>							
+	<a href="#">Zorg dat in de keuken het verbrandingsgevaar wordt voorkomen.</a>	FACS173a	23-5-2011	6-6-2011	<input type="checkbox"/>	<input type="checkbox"/>	<input type="checkbox"/>

1

Er staan 0 stuks klaar in de rij plus de geselecteerde.

Selecteer alles

Rie-service -- Webpage Dialog

https://www.rie-service.nl/testrie/Client/Task/frmTaskDetails.aspx?r=182844871&TaskID=D5AA7136-E653-4CB3-8F21-996C1441E0B2

**Actiepunt**

Vraag: Worden de medewerkers voorgelicht over de effecten van schadelijk geluid en het voorkomen van gehoorschade?  
[FACS185e]

Beantwoord met: Nee

Helptekst:

Maatregel: Informeer de medewerkers over de effecten van schadelijk geluid en het voorkomen van gehoorschade.

Werkplek: KMO (Apeldoorn) > Software > Internet > Rondgang

Score: 33% - hoog

Actiepunt:

Accepteren:

OK Annuleren

**voortgangshistorie**

Er is geen informatie gevonden.

https://www.rie-service.nl/testrie/Client/Task/frmTaskDetails.aspx?r=18284 Internet | Protected Mode: Off

**-KLIK-**

Een pop-upvenster verschijnt. Plaats het vinkje achter accepteren.

--

SAP VTC Accepteren

alles

Rie-service -- Webpage Dialog

https://www.rie-service.nl/testrie/Client/Task/frmTaskDetails.aspx?r=182844871&TaskID=D5AA7136-E653-4CB3-8F21-996C1441E0B2

**Actiepunt**

Vraag: Worden de medewerkers voorgelicht over de effecten van schadelijk geluid en het voorkomen van gehoorschade?  
[FACS185e]

Beantwoord met: Nee

Helptekst: ?

Maatregel: Informeer de medewerkers over de effecten van schadelijk geluid en het voorkomen van gehoorschade.

Werkplek: KMO (Apeldoorn) > Software > Internet > Rondgang

Score: 33% - hoog

Actiepunt: Informeer de medewerkers over de effecten van schadelijk geluid en het voorkomen van gehoorschade.

Accepteren:  **KLIK**

**OK** Annuleren

**voortgangshistorie**

Er is geen informatie gevonden.

https://www.rie-service.nl/testrie/Client/Task/frmTaskDetails.aspx?r=18284 Internet | Protected Mode: Off

Klik op "OK".

SAP VTC Accepteren

Accepteren

Rie-service -- Webpage Dialog

https://www.rie-service.nl/testrie/Client/Task/frmTaskDetails.aspx?r=182844871&TaskID=D5AA7136-E653-4CB3-8F21-996C1441E0B2

**Actiepunt**

Vraag: Worden de medewerkers voorgelicht over de effecten van schadelijk geluid en het voorkomen van gehoorschade?  
 [FACS185e]

Beantwoord met: Nee

Helptekst:

Maatregel: Informeer de medewerkers over de effecten van schadelijk geluid en het voorkomen van gehoorschade.

Werkplek: KMO (Apeldoorn) > Software > Internet > Rondgang

Score: 33% - hoog

**Geavanceerd**

Actiepunt:

Werkwijze verantwoordelijke:  [Laatst gemelde voortgang overnemen.](#)

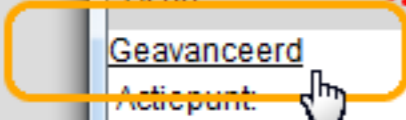
Actiepunt gereed melden:

OK Annuleren

**voortgangshistorie**

Er is geen informatie gevonden

**-KLIK**



Het actiepunt is geaccepteerd. Omdat u specifiek voor dit actiepunt heeft gekozen, heeft u de mogelijkheid om meteen een werkwijze in te vullen. Zoals u ziet is er maar een beperkt aantal velden beschikbaar. Door op de link "Geavanceerd" te klikken kunt u veel meer velden opvragen.

Klik op de link "Geavanceerd".

SAP VTC Accepteren

alles Accepteren

Rie-service -- Webpage Dialog

https://www.rie-service.nl/testrie/Client/Task/frmTaskDetails.aspx?r=182844871&TaskID=D5AA7136-E653-4CB3-8F21-996C1441E0B2

**Actiepunt**

Vraag: Worden de medewerkers voorgelicht over de effecten van schadelijk geluid en het voorkomen van gehoorschade?  
[FACS185e]

Beantwoord met: Nee

Helptekst:

Maatregel: Informeer de medewerkers over de effecten van schadelijk geluid en het voorkomen van gehoorschade.

Werkplek: KMO (Apeldoorn) > Software > Internet > Rondgang

Score: 33% - hoog

Terug naar eenvoudig

Actiepunt:

Datum voortgang:  (d-m-jjjj)

Werkwijze verantwoordelijke:  [Laatst gemelde voortgang](#)

Percentage:  %  Einddatum niet haalbaar

Categorie:  [Categorie Toevoegen](#)

Trefwoord:

Uitvoerder:

Totale kosten:  (bijv. 1453,78)

Totale tijd:

Actiepunt gereed melden:

**OK** **Anuleren**

https://www.rie-service.nl/testrie/Client/Task/frmTaskDetails.aspx?r=18284 Internet | Protected Mode: Off

U ziet nu alle "geavanceerde" mogelijkheden.

We typen bij de "Werkwijze verantwoordelijke" de eerste voortgang in. We klikken vervolgens op "OK".

**KLIK!**

alles **Accepteren**

## Uitvoering

Verantwoordelijke(1)

Zoeken

Actiepunt	<input type="text"/>	Uitvoerder	<input type="text"/>
		Verantwoordelijke	<input type="text"/>
Trefwoord	<input type="text"/>	Categorie	<input type="text"/>
Code	<input type="text"/>		
Organisatie boom	<input type="text" value="Organisatie / Registratie - melding"/>		
Paginerig	<input checked="" type="checkbox"/>	Periode tot geplande einddatum (mnd)	<input type="text" value="--"/>

<a href="#">Voortgang</a>	<a href="#">Actiepunt</a>	<a href="#">Code</a>	<a href="#">Categorie</a>	<a href="#">Trefwoord</a>	<a href="#">Startdatum</a>	<a href="#">Geplande einddatum</a>	<a href="#">Uitvoerder</a>	<a href="#">Verantwoordelijke</a>
<div style="border: 2px solid orange; border-radius: 10px; padding: 2px; display: inline-block;"> </div> 1	<a href="#">NvO (Apeldoorn) &gt; Software &gt; Internet &gt; Rondgang</a> <a href="#">Informeert de medewerkers over de effecten van schadelijk geluid en het voorkomen van gehoorschade.</a>	FACS185e			23-5-2011	1-4-2011		

De voortgang is toegevoegd aan het actiepunt. Klik op het plusje voor het actiepunt om de tot nu toe gemelde voortgang te tonen.

## Uitvoering

Verantwoordelijke(1)

Zoeken

Actiepunt	<input type="text"/>	Uitvoerder	<input type="text"/>
		Verantwoordelijke	<input type="text"/>
Trefwoord	<input type="text"/>	Categorie	<input type="text"/>
Code	<input type="text"/>		
Organisatie(boom)	<input type="text" value="Organisatie / Registratie - melding"/>		
Paginering	<input checked="" type="checkbox"/>	Periode tot geplande einddatum (mnd)	<input type="text" value="--"/>

WP Voortgang	Actiepunt	Code	Categorie	Trefwoord	Startdatum	Geplande einddatum	Uitvoerder	Verantwoordelijke
<i>KMO (Apeldoorn) &gt; Software &gt; Internet &gt; Rondgang</i>								
✖	<a href="#">Informeert de medewerkers over de effecten van schadelijk geluid en het voorkomen van gehoorschade.</a>	FACS185e			23-5-2011	1-4-2011		
Voortgang	Gebruiker	Werkwijze	Reden vertraging	Aangemaakt	Datum voortgang			
1	Loon, Marcel, van	Het document wordt samengesteld door iemand van PenO		23-5-2011	23-5-2011			

De zojuist getypte voortgang wordt getoond.

Klik op het actiepunt om een nieuwe werkwijze/voortgang op het actiepunt te melden.

Rie-service -- Webpage Dialog

https://www.rie-service.nl/testrie/Client/Task/frmTaskDetails.aspx?r=716720978&TaskID=D5AA7136-E653-4CB3-8F21-996C1441E0B2

**Actiepunt**  
Vraag: Worden de medewerkers voorgelicht over de effecten van schadelijk geluid en het voorkomen van gehoorschade?  
[FACS185e]  
Beantwoord met: Nee  
Helptekst:   
Maatregel: Informeer de medewerkers over de effecten van schadelijk geluid en het voorkomen van gehoorschade.  
Werkplek: KMO (Apeldoorn) > Software > Internet > Rondgang  
Score: 33% - hoog

**Geavanceerd**  
Actiepunt:   
Werkwijze verantwoordelijke:  [Laatst gemelde voortgang overnemen.](#)  
Actiepunt gereed melden:  **-KLIK-**

OK Annuleren

**voortgangshistorie**

Voortgang	Ge...	ang
1	Lo...	ang

https://www.r...

Voer een nieuwe "Werkwijze verantwoordelijke" in.  
Plaats vervolgens een vinkje bij Actiepunt gereed melden, om aan te geven dat het knelpunt opgelost is.

--  
Order Verantwoordelijke  
m voortgang  
-2011

Rie-service -- Webpage Dialog

https://www.rie-service.nl/testrie/Client/Task/frmTaskDetails.aspx?r=716720978&TaskID=D5AA7136-E653-4CB3-8F21-996C1441E0B2

**Actiepunt**

Vraag: Worden de medewerkers voorgelicht over de effecten van schadelijk geluid en het voorkomen van gehoorschade?  
[FACS185e]

Beantwoord met: Nee

Helptekst: ?

Maatregel: Informeer de medewerkers over de effecten van schadelijk geluid en het voorkomen van gehoorschade.

Werkplek: KMO (Apeldoorn) > Software > Internet > Rondgang

Score: 33% - hoog

**Geavanceerd**

Actiepunt: Informeer de medewerkers over de effecten van schadelijk geluid en het voorkomen van gehoorschade.

Werkwijze verantwoordelijke: Het document is opgeleverd en is per e-mail verspreid aan iedere medewerker. [Laatst gemelde voortgang overnemen.](#)

Actiepunt gereed melden:

**OK** Anuleren

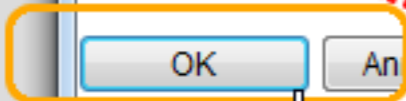
**voortgangshistorie**

Voortgang	Ge...	ang
1	Lo...	ang

Klik vervolgens op "OK".

https://www.r...

**KLIK!**



Order Verantwoordelijke

...m voortgang

...-2011

<b>Actiepunt</b>	
Actiepunt:	Informeert de medewerkers over de effecten van
Vraag:	Worden de medewerkers voorgelicht over de effecten van [FACS185e]
Beantwoord met:	Nee
Helptekst:	
Maatregel:	Informeert de medewerkers over de effecten van
Werkplek:	KMO (Apeldoorn) > Software > Internet > Rondga
Score:	33% - hoog

Het actiepunt is te laat opgelost. Hierdoor bent u verplicht om te melden waarom u te laat was. Voer een "Reden vertraging verantwoordelijke" in en klik onderin op "OK".

U heeft ook de mogelijkheid om een extra informatie over het actiepunt bij te voegen aan de coördinator. Deze ontvangt van het gereedmelden automatisch een bericht inclusief uw eventuele opmerking.

U staat op het punt dit actiepunt gereed te melden. Wilt u dit niet, kies dan voor Annuleren.

Reden vertraging verantwoordelijke: Effecten van schadelijk geluid moesten uitgezocht worden door een deskundige.

**Notificatie**  
Bericht:

**-KLIK-**

Order Verantwoordelijke

Form voortgang  
-2011

[Concept \(12\)](#)
[Accepteren \(5\)](#)
[Uitvoering \(0\)](#)
[Uitbesteed \(0\)](#)
[Afgehandeld \(3\)](#)
**-KLIK-**

## Uitvoering

Verantwoordelijke(0)

🔍 Zoeken

Actiepunt	<input type="text"/>	Uitvoerder	<input type="text"/>
Trefwoord	<input type="text"/>	Verantwoordelijke	<input type="text"/>
Code	<input type="text"/>	Categorie	<input type="text"/>
Organisatie(boom)	Organisatie / Registratie - melding <input type="text"/>		
Paginerig	<input checked="" type="checkbox"/>	Periode tot geplande einddatum (mnd)	<input type="text"/>

Zoeken
Wissen

*Er is geen informatie gevonden.*

Het actiepunt is afgehandeld. Hij is belandt bij de "Afgehandelde" actiepunten. U heeft geen enkel actiepunt meer in uitvoering staan. LET OP: U heeft nog wel actiepunten die u moet accepteren.

Klik op het tabblad "Afgehandeld".

## Afgehandeld

Verantwoordelijke(3)

Zoeken  
 Actiepunt  Uitvoerder   
 Trefwoord  Categorie   
 Code   
 Organisatie boom   
 Paginering

WP Voortgang	Actiepunt	Code	Categorie Trefwoord	Startdatum verantwoordelijke	Einddatum verantwoordelijke	Uitvoerder Geaccepteerd
<b>Agressie (MA-2009-00002)</b>						
+	<a href="#">Plaats een extra verbandtrommel</a>	RMM-1		24-3-2010	24-3-2010	<input checked="" type="checkbox"/>
<b>Illegale bomenkap (ILGBK00002)</b>						
+	<div style="background-color: green; color: white; padding: 2px;">100%</div> <a href="#">Dit actiepunt komt uit RMM</a>	1		19-1-2011	19-1-2011	<input checked="" type="checkbox"/>
<b>KMO (Aplendoorn) &gt; Software &gt; Internet &gt; Rondgang</b>						
+	<a href="#">Informeert de medewerkers over de effecten van schadelijk geluid en het voorkomen van gehoorschade.</a>	FACS185e		23-5-2011	23-5-2011	<input type="checkbox"/>

1

Hier ziet u alle, door u, afgehandelde actiepunten. Achter ieder actiepunt kunt u controleren of de coördinator het actiepunt ook daadwerkelijke geaccepteerd heeft. Er staat dan een vinkje geplaatst. Door op het plusje te klikken kunt u de de voortgang nogmaals controleren.

- [Concept \(12\)](#)
- [Accepteren \(5\)](#)
- [Uitvoering \(0\)](#)
- [Uitbesteed \(0\)](#)
- [Afgehandeld \(3\)](#)

## Afgehandeld

Verantwoordelijke(3)

Zoeken

Actiepunt

Trefwoord

Code

Organisatie(b

Paginering

Zoeken

De voortgang wordt getoond.

Dit is het einde van deze handleiding.

WP Voort

Agressie (MA-

+

Illegale bomer

+

100%

Dit actiepunt komt uit RMM

1

19-1-2011

19-1-2011

KMO (Apeldoorn) &gt; Software &gt; Internet &gt; Rondgang

-

Informeer de medewerkers over de effecten van schadelijk geluid en het voorkomen van gehoorschade.

FACS185e

23-5-2011

23-5-2011

Voortgang	Gebruiker	Werkwijze	Reden vertraging	Aangemaakt	Datum voortgang
	Loon, Marcel van	Het document is opgeleverd en is per e-mail verspreid aan iedere medewerker.	Effecten van schadelijk geluid moesten uitgezocht worden door een deskundige.	23-5-2011	23-5-2011
	Loon, Marcel van	Het document wordt samengesteld door iemand van PenO	Effecten van schadelijk geluid moesten uitgezocht worden door een deskundige.	23-5-2011	23-5-2011