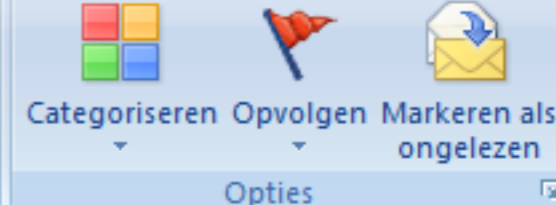
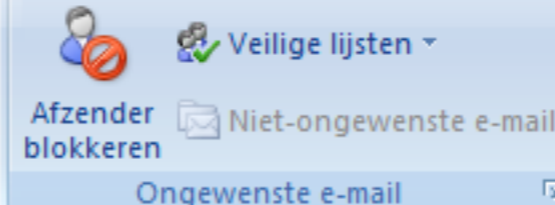
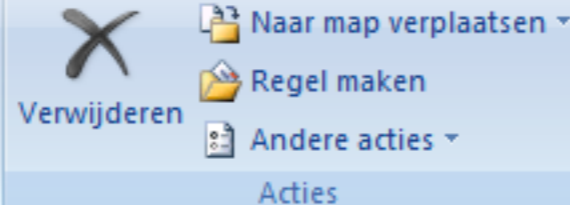
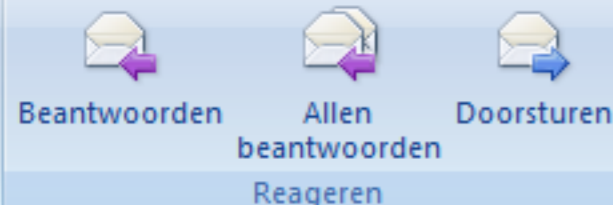


Bericht

Ontwikkelaars



Van: Rie-service [info@rie-service.nl]
Aan:
CC:
Onderwerp:

Verzonden: ma 27-6-2011 12:08

Regis't® Basisuitleg

Geacht

Uw gegevens worden gebruikt voor de uitvoering van een (deel-)RI&E.

Neem voor meer informatie of voor het maken van een afspraak voor de cursus contact op met KMO Software.

U kunt direct inloggen door <https://www.rie-service.nl>

Met vriendelijke groet,
KMO Software
ZorgRie helpdesk: 055-538

Welkom bij de interactieve uitleg van Regis't. In deze handleiding wordt u begeleid met het inloggen en de basistabbladen van Regis't.

Door middel van de oranje knoppen en kaders binnen deze handleiding kunt u de pagina's vervolgen. Dit is een simulatie van het daadwerkelijke systeem.

volgende >>



Met Regis't® achterhaalt u feiten en meningen

Home Producten en toe

Home



Regis't 8.1 nu bes
De meeste gebruikers hebbe
aanpassingen gedaan bij he

Inloggen (1)

Via de website van uw applicatie kunt u inloggen met de combinatie van uw e-mailadres en uw wachtwoord. Nadat u uw gegevens ingevoerd heeft logt u in.

Informatie kunt u opvragen bij uw coördinator.

Klik vervolgens op inloggen.

ntact

... zoek

ort beschikbaar

juni

ikbaar

nieuwsbrief

atie- en isolatiebranche

ental

Producten en toepas

Regis't


- [ZorgRie](#)
- [RieService Installatie en Isolatie](#)
- [RieSchoonmaak](#)
- [Arbotaken](#)

Cross Approach

- [Toxic.nl](#)
- [Arbo, Milieu en Veiligheid](#)
- [ISO 9001](#)
- [KOMPAS](#)

Contact

- [Routebeschrijving](#)
- [Vacatures](#)
- [Cursussen](#)



055 - 538 34 00

FOLLOW US ON **twitter**

Complianceis't®

TRA: Tak 1, 2, 3, 4, 5, 6, 7, 8, 9, 10, 11, 12, 13, 14, 15, 16, 17, 18, 19, 20, 21, 22, 23, 24, 25, 26, 27, 28, 29, 30, 31, 32, 33, 34, 35, 36, 37, 38, 39, 40, 41, 42, 43, 44, 45, 46, 47, 48, 49, 50, 51, 52, 53, 54, 55, 56, 57, 58, 59, 60, 61, 62, 63, 64, 65, 66, 67, 68, 69, 70, 71, 72, 73, 74, 75, 76, 77, 78, 79, 80, 81, 82, 83, 84, 85, 86, 87, 88, 89, 90, 91, 92, 93, 94, 95, 96, 97, 98, 99, 100

CMS: Content Management System

BPM: Business Process Management

KAM: Kwaliteit Arbo Milieu

OHSAS

Cross Approach®

Risico-Inventarisatie en -Evaluatie

Toxicmanagementsysteem

Medewerkerstevredenheid

ISO 9001

Kwaliteitsmanagement

RieService

Normenbeheer

Audits

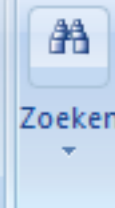
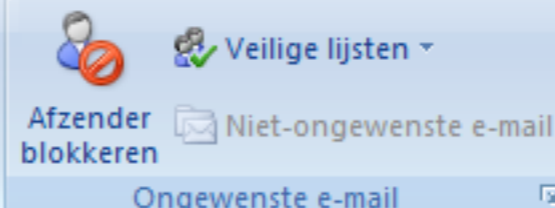
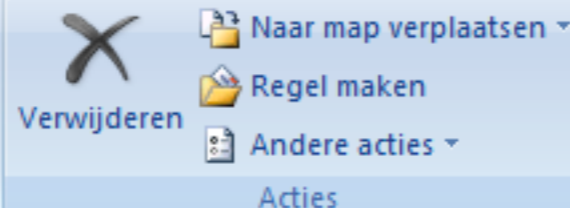
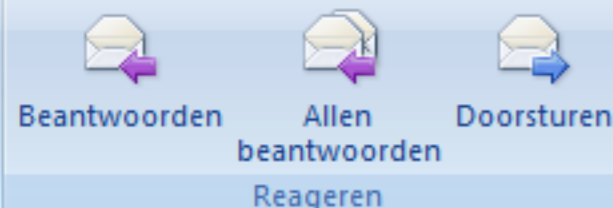
Actiepunten

Meldingen

VCA

Bericht

Ontwikkelaars



Van: Rie-service [info@rie-service.nl]
Aan: KMO - Marcel van Loon
CC:
Onderwerp: Uitnodiging tot gebruik Rie-service

Verzonden: ma 27-6-2011 12:08

Geachte heer/mevrouw Janssen,

Uw gegevens zijn verwerkt, waardoor u als COÖRDINATOR toegang heeft tot Demo-Regis't; de applicatie voor de RI&E. Als coördinator kunt u zich aanmelden voor deelname aan de uitvoering van een (deel-)

Neem voor meer informatie

U kunt direct inloggen door
<https://www.rie-service.nl>

Met vriendelijke groet,
KMO Software
ZorgRie helpdesk: 055-538

Inloggen (2)

Het kan tevens zo zijn dat u een e-mailbericht ontvangt dat uw account is aangemaakt.

Via de link die vermeld staat in het e-mailbericht kunt u inloggen.

Indien u uw wachtwoord wijzigt, werkt de inloglink niet meer, maar kunt u inloggen volgens de eerder beschreven methode.

volgende >>








Welkom

Dit is de eerste keer dat u inlogt. Wij verzoeken u om uw gegevens te controleren, waar nodig te wijzigen en verder aan te vullen. U kunt te allen tijde uw profiel wijzigen nadat u bent ingelogd onder de menu-optie "profiel".

Gegevens bedrijf/instelling

Bedrijfs grootte:	<input type="text" value="10"/>
Bedrijfsnaam	<input type="text"/>
Contactpersoon	<input type="text"/>
Telefoon	<input type="text"/>

Gegevens gebruiker

Geslacht	<input type="radio"/> Man <input type="radio"/> Vrouw
Voorletters	<input type="text"/>
Voorvoegsels	<input type="text"/>
Voornamen	<input type="text"/>
Naam	<input type="text" value="Janssen"/> 
Functie	<input type="text" value="Demo"/> 
Bezoekadres	<input type="text"/>
Postcode	<input type="text"/>
Plaats	<input type="text"/>
Telefoon	<input type="text"/>
E-mailadres	<input type="text" value="testmarcel@kmo.nl"/>  Koppel accounts
Wachtwoord	<input type="password" value="••••"/>  Genereer nieuw wachtwoord
Bevestig wachtwoord	<input type="password" value="••••"/> 
Starten in de rol	<input type="text" value="Coördinator"/> 
Taal	<input type="text" value="Dutch - The Netherlands"/> 
Nieuwsbrief	<input type="checkbox"/>

Nadat u voor de (eerste) keer bent ingelogd, wordt u eerst gevraagd om uw gegevens bij te werken.

Dit scherm wordt alleen de eerste keer getoond. Mogelijk moet u ook de gebruiksvoorwaarden verder te kunnen gaan.

[volgende >>](#) 

Gebruiksvoorwaarden voor RI&E

U kunt te allen tijde uw profiel wijzigen nadat u bent ingelogd onder de menu-optie "profiel".

Gegevens bedrijf/instelling

Bedrijfsgrootte:

Bedrijfsnaam

Contactpersoon

Telefoon


Gegevens gebruiker


Geslacht Man Vrouw

Voorletters

Voorvoegsels

Voornamen

Naam 


Functie 


Bezoekadres


Postcode


Plaats


Telefoon

E-mailadres 

Wachtwoord 

Bevestig wachtwoord 


Starten in de rol 

Taal 


Nieuwsbrief

Plaats een vinkje om de voorwaarden te accepteren.

Gebruiksvoorwaarden voor RI&E



Hiertbij verklaar ik dat de bovenstaande voorwaarden door mij gelezen en begrepen zijn. Door op OK te klikken accepteer ik de voorwaarden.

 = Verplicht

U kunt te allen tijde uw profiel wijzigen nadat u bent ingelogd onder de menu-optie "profiel".

Gegevens bedrijf/instelling

Bedrijfsgrootte:

Bedrijfsnaam

Contactpersoon

Telefoon


Gegevens gebruiker


Geslacht Man Vrouw

Voorletters

Voorvoegsels

Voornamen

Naam 


Functie 


Bezoekadres


Postcode


Plaats


Telefoon

E-mailadres 

Wachtwoord 

Bevestig wachtwoord 

Starten in de rol 


Taal 


Nieuwsbrief


Klik op "OK".

Gebruiksvoorwaarden voor RI&E


Hierbij verklaar ik dat de bovenstaande voorwaarden door mij gelezen en begrepen zijn. Door op OK te klikken accepteer ik de voorwaarden.

 = Verplicht


 **KLIK.**

Risico Inventarisatie & Evaluatie (0) 


Er is geen informatie gevonden.

Enquête (0) 

Er is geen informatie gevonden.

Registratie Meldingen Module (0) 

Er is geen informatie gevonden.

Externe aspecten (0) 

Er is geen informatie gevonden.

U bent ingelogd. De mogelijkheden binnen RieService zijn afhankelijk van de instellingen die uw coördinator heeft gemaakt. Uw scherm kan dus afwijken.

U kunt uw gegevens opvragen door op "Mijn profiel" te klikken. Hierin kunt u uw gegevens ook aanpassen.

Klik op "Mijn profiel".

Mijn profiel

Gegevens bedrijf/instelling

Bedrijfs grootte:

Bedrijfsnaam:

Contactpersoon:

Telefoon:

Gegevens gebruiker

Geslacht: Man Vrouw

Voorletters:

Voorvoegsels:

Voornamen:

Naam:

Functie:

Bezoekadres:

Postcode:

Plaats:

Telefoon:

E-mailadres: [Koppel accounts](#)

Wachtwoord: [Genereer nieuw wachtwoord](#)

Bevestig wachtwoord:

Starten in de rol:

Taal:


Nieuwsbrief:

Hier kunt u uw gegevens aanpassen. Door op "OK" te klikken worden uw gegevens opgeslagen.


Vul of pas uw gegevens aan, en klik vervolgens op "OK".

= Verplicht


-KLIK-

Risico Inventarisatie & Evaluatie (0) 


Er is geen informatie gevonden.

Enquête (0) 

Er is geen informatie gevonden.

Registratie Meldingen Module (0) 

Er is geen informatie gevonden.

Externe aspecten (0) 

Er is geen informatie gevonden.

Naast uw eigen gegevens kunt u ook de gegevens van uw contactpersoon bekijken.

Hiervoor klikt u op "Mijn contactpersoon".



Mijn contactpersoon

Gegevens bedrijf/instelling

Bedrijfsnaam KMO TEST
Contactpersoon
Telefoon

Gegevens gebruiker

Geslacht Man
Voorletters
voorvoegsel
Voornamen
Naam Dros (beheerder)
functie Tester
adres
postcode
plaats
Telefoon
E-mailadres kmotest1@gmail.com

Hiernaast ziet u de gegevens van uw contactpersoon. Indien nodig kunt u met deze persoon contact opnemen.

Binnen RieService is ook een Helpfunctie. Deze help is beschikbaar onder "Help". Deze wordt geopend in een nieuw scherm.

Daarnaast kunt u ook uitloggen indien u klaar bent met uw werkzaamheden.

We gaan nu het programma verder verkennen.

Klik hiervoor op het tabblad "Home".

Welkom bij Demo-Regis't

Regis't als basis voor een altijd actuele RI&E. Een RI&E is geen eenmalige actie, maar is een proces dat continue doorgaat en ook aan allerlei interne en externe invloeden blootstaat, waardoor regelmatig herziening noodzakelijk is. Om die reden is Regis't ingericht als een managementinstrument. Door Regis't op de juiste manier te gebruiken heeft men altijd de beschikking over een actuele versie van de RI&E, inclusief het plan van aanpak.

Organisatorische en procesmatige wijzigingen, maar ook nieuwe risico-inzichten en veranderde wet- en regelgeving kunnen binnen Regis't snel worden doorgevoerd. Afhankelijk van uw Regis't licentie heeft u de mogelijkheid om zelf uw vragenlijsten aan te passen. U kunt daarmee de toepassing verbreden of verdiepen. De beheersbaarheid van en de betrokkenheid bij de RI&E wordt verbeterd door gericht gebruik te maken van deel-RI&E's.

Een deel-RI&E zorgt voor meer herkenbaarheid bij de gebruikers, omdat de eigen (werk)omstandigheden kan worden gevraagd. De informatie uit de deel-RI&E's wordt door Regis't automatisch omgezet naar managementtrajecten.

Voor meer informatie:

Telefoonnr: 055 - 5383400

E-mail: info@kmo.nl

Account Status

Welkom heer/mevrouw Janssen

Eerste bezoek:
maandag 27 juni 2011

Registratiedatum:
maandag 27 juni 2011


Op het tabblad home vindt u vooral algemene gegevens. Een aantal velden zijn hier optioneel, afhankelijk van uw instellingen.

Klik op het tabblad "Taken".


Home Taken Sjablonen Overzichten Actiepunten

Uitvoering Afgehandeld


-KLIK-

Risico Inventarisatie & Evaluatie (0) 


Er is geen informatie gevonden.

Enquête (0) 

Er is geen informatie gevonden.

Registratie Meldingen Module (0) 

Er is geen informatie gevonden.

Externe aspecten (0) 

Er is geen informatie gevonden.

Zoals u ziet er is op dit moment geen enkele taak aan u toegewezen. Mocht dit wel het geval zijn dan kunt u zien aan de kolomtitel en de werkplek waar u een taak heeft.

Binnen RieService heeft u de mogelijkheid om een aantal onderdelen te automatiseren.

Klik op "Sjablonen".

-KLIK-



Sjablonen

i Sjablonen kunt u selecties van onderwerpen voor een RI&E of enquête voordefiniëren. De Gebruiker die de Selectie van de RI&E of enquête uitvoert, kan hiervan afwijken door alsnog onderwerpen toe te voegen of te verwijderen. Sjablonen kunnen van pas komen als u voor een aantal vergelijkbare Werkplekken een RI&E of Enquête wilt starten.

Sjablonen (3)

Paginering

Omschrijving
▶ Keuken
▶ Administratie
▶ Magazijn

Binnen het tabblad sjablonen kunt u de fase selectie van een RI&E of Enquête automatiseren. Hier maakt u een zogehete "Voorgedefinieerde selectie".

U kunt hier een onbeperkt aantal sjablonen toevoegen. Tijdens de fase "Selectie" kunt u nog altijd afwijkingen maken op bepaalde sjablonen.

Klik op "Overzichten".

[Home](#)[Taken](#)[Sjablonen](#)[Overzichten](#)[Actiepunten](#)**-KLIK-**

- + [Sjablonen](#)
- + [Overzicht van bijlagen per werkplek](#)
- + [Selectie](#)
- + [Vragen](#)
- + [Maatregelen](#)
- + [Actiepunten](#)
- + [Uitkomsten](#)

Binnen dit tabblad kunt u vele overzichten opvragen die binnen uw account beschikbaar zijn. Door op de diverse mapjes te klikken kunt u uit het grote overzicht van rapportages kiezen.

Ieder overzicht kunt u exporten als een PDF-, Word, of Exceldocument

Klik op "Actiepunten".

[Concept \(0\)](#)[Accepteren \(0\)](#)[Uitvoering \(0\)](#)[Uitbesteed \(0\)](#)[Afgehandeld \(0\)](#)

Accepteren

Verantwoordelijke(0)

Actiepunt

Code


Orga

Pagin

Er is g

Binnen het tabblad Actiepunten staan alle aan uw toegewezen actiepunten. Aan de status van het actiepunt kunt u zien hoeveel actiepunten zich binnen die status bevinden.

datum (mnd)



Dit is het einde van deze handleiding. Voor meer informatie kunt u de specifieke handleidingen opvragen.