


Risico Inventarisatie & Evaluatie (1) [Werkplek](#) [Selectie](#) [Vragen](#) [Maatregelen](#) [Actiepunten](#) [1e Beoordeling](#) [2e Beoordeling](#) [Vrijgave](#)

KMO (Apeldoorn) > Software > Internet > R...

x


x

x


Beantwoorden van Vragen

In dit document ziet u met behulp van schermafbeeldingen hoe u de vragen van een RI&E beantwoordt. Met behulp van tekst- en klikvakken kunt u navigeren.


Met onderstaande knop kunt u een pagina verder.

[volgende >>](#)Enquête (0) 

Er is geen informatie gevonden.

Registratie Meldingen Module (0) 

Er is geen informatie gevonden.

Externe aspecten (0) 

Er is geen informatie gevonden.

Risico Inventarisatie & Evaluatie (1)

Werkplek	Selectie	Vragen	Maatregelen	Actiepunten	1e Beoordeling	2e Beoordeling	Vrijgave
KMO (Apeldoorn) > Software > Internet > Rondgang	✓	Invullen	✗	✗	✗	✗	✗

-KLIK-



Enquête (0)

Er is geen informatie gevonden.

Registratie Meldingen Module (0)

Er is geen informatie gevonden.

Externe aspecten (0)

Er is geen informatie gevonden.

Nadat u bent ingelogd ziet u in het tabblad "Taken > Uitvoering" uw openstaande taken.

In het voorbeeld staat er een RI&E open met de werkplek: "KMO (Apeldoorn) > Software > Internet > Rondgang". De "Selectie" van deze RI&E is uitgevoerd, aan u is het de taak om de fase "Vragen" uit te voeren.



















Klik op "Invullen" om deze fase te starten.



Vragen beantwoorden

- ▶ [Vragenlijst afkeuren; deze wordt teruggezet in de fase Selectie.](#)
- ▶ [Vragen en/of opmerkingen voorleggen aan contactpersoon](#)

3. Zelfrijg - Rondgang > C: Ondersteunende processen: Keukenactiviteiten > Afwaskeuken > Algemeen

- | | | | |
|---------|--|--|---|
| 1 / 13 |  Is het geluidsniveau beoordeeld? [FACS185a] | <input type="radio"/> Ja <input type="radio"/> Nee |  |
| 2 / 13 |  Worden de medewerkers voorgelicht over de effecten van schadelijk geluid en het voorkomen van gehoorschade? [FACS185e] | <input type="radio"/> Ja <input type="radio"/> Nee |  |
| 3 / 13 |  Worden gehoorbeschermingsmiddelen gebruikt? [FACS185c] | <input type="radio"/> Ja <input type="radio"/> Nee |  |
| 4 / 13 |  Wordt er audiometrisch... | <input type="radio"/> Ja <input type="radio"/> Nee |  |
| 5 / 13 |  Zijn er geluidsreducere... | <input type="radio"/> Ja <input type="radio"/> Nee |  |
| 6 / 13 |  Zijn medewerkers besc... | <input type="radio"/> Ja <input type="radio"/> Nee |  |
| 7 / 13 | Zijn medewerkers geïnc... | <input type="radio"/> Ja <input type="radio"/> Nee |  |
| 8 / 13 | Zijn medewerkers geïnc... | <input type="radio"/> Ja <input type="radio"/> Nee |  |
| 9 / 13 |  Kan de medewerker tijd... | <input type="radio"/> Ja <input type="radio"/> Nee |  |
| 10 / 13 |  Is de afwasmachine beveiligd tegen openen tijdens het spoelproces? [GEHS124a] | <input type="radio"/> Ja <input type="radio"/> Nee |  |

Alle vragen worden hier onder elkaar getoond.

Voor de meeste vragen is een "helptekst" beschikbaar. Deze kunt u opvragen door op het help-icoon te klikken dat voor de vraag staat.

Klik op het help-icoon voor de eerste vraag.

Vragen beantwoorden

- ▶ [Vragenlijst afkeuren: deze wa](#)
- ▶ [Vragen en/of opmerkingen va](#)

Antwoorden opslaan

3. Zorgrie - Ro

- | | | |
|---------|---|--|
| 1 / 13 | Is het geluidsniveau beoordeeld? | <input type="radio"/> Ja <input type="radio"/> Nee |
| 2 / 13 | Worden de medewerkers blootgesteld aan schadelijke geluidsniveaus? | <input type="radio"/> Ja <input type="radio"/> Nee |
| 3 / 13 | Worden gehoorbeschermingsmiddelen gebruikt? | <input type="radio"/> Ja <input type="radio"/> Nee |
| 4 / 13 | Wordt er audiogram gemaakt? | <input type="radio"/> Ja <input type="radio"/> Nee |
| 5 / 13 | Zijn er geluidsniveaumetingen uitgevoerd? | <input type="radio"/> Ja <input type="radio"/> Nee |
| 6 / 13 | Zijn medewerkers geïnformeerd over de risico's van geluid? | <input type="radio"/> Ja <input type="radio"/> Nee |
| 7 / 13 | Zijn medewerkers geïnformeerd over de risico's van geluid? | <input type="radio"/> Ja <input type="radio"/> Nee |
| 8 / 13 | Zijn medewerkers geïnformeerd over de risico's van geluid? | <input type="radio"/> Ja <input type="radio"/> Nee |
| 9 / 13 | Kan de medewerker de afwasmachine bedienen tijdens het spoelproces? | <input type="radio"/> Ja <input type="radio"/> Nee |
| 10 / 13 | Is de afwasmachine beveiligd tegen openen tijdens het spoelproces? | <input type="radio"/> Ja <input type="radio"/> Nee |

Ondersteunende teksten -- Webpage Dialog

https://www.rie-service.nl/testrie/Client/frmSupport.aspx?WorkplaceID=34AF80D2-6F9A-42A7-98F0-44508B141F9E&QuestionID=AA803D08-I

Ondersteunende teksten

Vraag
Is het geluidsniveau beoordeeld?

Toelichting
ARB 006 008

Helptekst
Het vullen en leegmaken van de afwasmachine en het afwassen veroorzaakt in veel gevallen een hoog geluidsniveau. Tijdens de afwas is het vaak niet mogelijk elkaar op een meter afstand te verstaan zonder stemverheffing. Dit duidt erop dat de medewerkers worden blootgesteld aan schadelijke geluidsniveaus. Indien medewerkers van de afwaskeuken eventueel in combinatie met andere werkzaamheden meer dan drie uur per dag worden blootgesteld aan hoge geluidsniveaus, dan zal de geluidsbelasting moeten worden beoordeeld door een arbeidshygiënist. Afhankelijk van deze beoordeling kan het noodzakelijk zijn om maatregelen te treffen.

Er zijn geen links gevonden.

-KLIK-

In een pop-up scherm wordt de helptekst getoond. Dit helpt u bij het invullen van de vraag.

Klik op "Sluit dit scherm" om de pop-up af te sluiten.

https://www.rie-service.nl/testrie/Client/frmSupport.aspx?WorkplaceID=34 Internet | Protected Mode: Off



Vragen beantwoorden

- ▶ [Vragenlijst afkeuren; deze wordt teruggezet in de fase Selectie.](#)
- ▶ [Vragen en/of opmerkingen voorleggen aan contactpersoon](#)

3. Zorgrie - Rondgang > C: Ondersteunende processen: Keukenactiviteiten > Afwaskeuken > Algemeen

- | | | |
|---------|--|--|
| 1 / 13 | Is het geluidsniveau beoordeeld? [FACS185a]
<input checked="" type="radio"/> Ja <input type="radio"/> Nee | |
| 2 / 13 | Worden de medewerkers voorgelicht over de effecten van schadelijk geluid en het voorkomen van gehoorschade? [FACS185e]
<input type="radio"/> Ja <input type="radio"/> Nee | |
| 3 / 13 | Worden gehoorbeschermingsmiddelen gebruikt? [FACS185c]
<input type="radio"/> Ja <input type="radio"/> Nee | |
| 4 / 13 | Wordt er audiometrisch | |
| 5 / 13 | Zijn er geluidsreducere
<input type="radio"/> Ja <input type="radio"/> Nee | |
| 6 / 13 | Zijn medewerkers besc
<input type="radio"/> Ja <input type="radio"/> Nee | |
| 7 / 13 | Zijn medewerkers geïns
<input type="radio"/> Ja <input type="radio"/> Nee | |
| 8 / 13 | Zijn medewerkers geïns
<input type="radio"/> Ja <input type="radio"/> Nee | |
| 9 / 13 | Kan de medewerker tijd
<input type="radio"/> Ja <input type="radio"/> Nee | |
| 10 / 13 | Is de afwasmachine beveiligd tegen openen tijdens het spoelproces? [GEHS124a]
<input type="radio"/> Ja <input type="radio"/> Nee | |

Beantwoord de eerste vraag met "Ja".




Vragen beantwoorden

- ▶ [Vragenlijst afkeuren; deze wordt teruggezet in de fase Selectie.](#)
- ▶ [Vragen en/of opmerkingen voorleggen aan contactpersoon](#)

3. Zorgrie - Rondgang > C: Ondersteunende processen: Keukenactiviteiten > Afwaskeuken > Algemeen

- | | | | |
|---------|--|--|--|
| 1 / 13 | <input type="checkbox"/> <input checked="" type="radio"/> Ja <input type="radio"/> Nee | Is het geluidsniveau beoordeeld? [FACS185a] | |
| 2 / 13 | <input type="radio"/> Ja <input type="radio"/> Nee | Worden de medewerkers voorgelicht over de effecten van schadelijk geluid en het voorkomen van gehoorschade? [FACS185e] | |
| 3 / 13 | <input type="radio"/> Ja <input type="radio"/> Nee | Worden gehoorbeschermingsmiddelen gebruikt? [FACS185c] | |
| 4 / 13 | <input type="radio"/> Ja <input type="radio"/> Nee | Wordt er audiometrisch... | |
| 5 / 13 | <input type="radio"/> Ja <input type="radio"/> Nee | Zijn er geluidsreducere... | |
| 6 / 13 | <input type="radio"/> Ja <input type="radio"/> Nee | Zijn medewerkers besc... e? [GEHS124d] | |
| 7 / 13 | <input type="radio"/> Ja <input type="radio"/> Nee | Zijn medewerkers geïns... | |
| 8 / 13 | <input type="radio"/> Ja <input type="radio"/> Nee | Zijn medewerkers geïns... | |
| 9 / 13 | <input type="radio"/> Ja <input type="radio"/> Nee | Kan de medewerker tijd... | |
| 10 / 13 | <input type="radio"/> Ja <input type="radio"/> Nee | Is de afwasmachine beveiligd tegen openen tijdens het spoelproces? [GEHS124a] | |

KLIK



Beantwoord de tweede vraag met "Nee".



Vragen beantwoorden

- ▶ [Vragenlijst afkeuren: deze wordt teruggezet in de fase Selectie.](#)
- ▶ [Vragen en/of opmerkingen voorleggen aan contactpersoon](#)

3. Zorgrie - Rondgang > C: Ondersteunende processen: Keukenactiviteiten > Afwaskeuken > Algemeen

- | | | |
|---------|---|--|
| 1 / 13 | Is het geluidsniveau beoordeeld? [FACS185a]
<input checked="" type="radio"/> Ja <input type="radio"/> Nee | |
| 2 / 13 | Worden de medewerkers voorgelicht over de effecten van schadelijk geluid en het voorkomen van gehoorschade? [FACS185e]
<input type="radio"/> Ja <input checked="" type="radio"/> Nee | |
| 3 / 13 | Worden gehoorbeschermingsmiddelen gebruikt? [FACS185c]
<input type="radio"/> Ja <input type="radio"/> Nee | |
| 4 / 13 | Wordt er audiometrisch...
<input type="radio"/> Ja <input type="radio"/> Nee | |
| 5 / 13 | Zijn er geluidsreducere...
<input type="radio"/> Ja <input type="radio"/> Nee | |
| 6 / 13 | Zijn medewerkers bes...
<input type="radio"/> Ja <input type="radio"/> Nee | |
| 7 / 13 | Zijn medewerkers geï...
<input type="radio"/> Ja <input type="radio"/> Nee | |
| 8 / 13 | Zijn medewerkers geï...
<input type="radio"/> Ja <input type="radio"/> Nee | |
| 9 / 13 | Kan de medewerker tij...
<input type="radio"/> Ja <input type="radio"/> Nee | |
| 10 / 13 | Is de afwasmachine beveiligd tegen openen tijdens het spoelproces? [GEHS124a]
<input type="radio"/> Ja <input type="radio"/> Nee | |

Als u een vraag beantwoord wilt u mogelijk extra toelichting geven op het gegeven antwoord. Dit kan bijvoorbeeld zijn om toe te lichten waar een onderdeel van de RI&E bijvoorbeeld niet goed geregeld is.

Klik op het "kladblok" om een opmerking aan de derde vraag toe te voegen.

-KLIK-



Vragen beantwoorden

- ▶ [Vragenlijst afkeuren; deze wordt terug](#)
- ▶ [Vragen en/of opmerkingen voorleggen](#)

Antwoorden opslaan

3. Zorgrie - Rondgang >

- | | | | | |
|---------|----------------------------|---|---|--|
| 1 / 13 | <input type="checkbox"/> ? | Is het geluidsniveau be... | <input checked="" type="radio"/> Ja <input type="radio"/> Nee | |
| 2 / 13 | <input type="checkbox"/> ? | Worden de medewerkers | <input type="radio"/> Ja <input checked="" type="radio"/> Nee | |
| 3 / 13 | <input type="checkbox"/> ? | Worden gehoorbescher | <input type="radio"/> Ja <input checked="" type="radio"/> Nee | |
| 4 / 13 | <input type="checkbox"/> ? | Wordt er audiometrisch | <input type="radio"/> Ja <input type="radio"/> Nee | |
| 5 / 13 | <input type="checkbox"/> ? | Zijn er geluidsreduceren | <input type="radio"/> Ja <input type="radio"/> Nee | |
| 6 / 13 | <input type="checkbox"/> ? | Zijn medewerkers besch | <input type="radio"/> Ja <input type="radio"/> Nee | |
| 7 / 13 | | Zijn medewerkers geïnstrueerd over de juiste werkwijze? [GGZS273j-2] | <input type="radio"/> Ja <input type="radio"/> Nee | |
| 8 / 13 | | Zijn medewerkers geïnstrueerd over het juist gebruik van hulpmiddelen? [GGZS273j-3] | <input type="radio"/> Ja <input type="radio"/> Nee | |
| 9 / 13 | <input type="checkbox"/> ? | Kan de medewerker tijdens het vullen/leggen van de afwasmachine werken zonder te b... | <input type="radio"/> Ja <input type="radio"/> Nee | |
| 10 / 13 | <input type="checkbox"/> ? | Is de afwasmachine beveiligd tegen openen tijdens het spoelproces? [GEHS124a] | <input type="radio"/> Ja <input type="radio"/> Nee | |

Opmerkingen - Internet Explorer aangeboden door Dell

https://www.rie-service.nl/testrie/Client/frmQuestionComments.

Opmerkingen invoeren

Vraag
Worden gehoorbeschermingsmiddelen gebruikt?

Opmerkingen

Opslaan

Internet | Protected Mode: Off

Een pop-up wordt getoond. Hier heeft u de mogelijkheid om u opmerking over de derde vraag toe te voegen.

[volgende >>](#)

Vragen beantwoorden

- Vragenlijst afkeuren; deze wordt terug
- Vragen en/of opmerkingen voorleggen

Antwoorden opslaan

3. Zorgrie - Rondgang >

- | | | | |
|---------|--|---|--|
| 1 / 13 | <input type="checkbox"/> ? Is het geluidsniveau be... | <input checked="" type="radio"/> Ja <input type="radio"/> Nee | |
| 2 / 13 | <input type="checkbox"/> ? Worden de medewerkers | <input type="radio"/> Ja <input checked="" type="radio"/> Nee | |
| 3 / 13 | <input type="checkbox"/> ? Worden gehoorbescher | <input type="radio"/> Ja <input checked="" type="radio"/> Nee | |
| 4 / 13 | <input type="checkbox"/> ? Wordt er audiometrisch | <input type="radio"/> Ja <input type="radio"/> Nee | |
| 5 / 13 | <input type="checkbox"/> ? Zijn er geluidsreduceren | <input type="radio"/> Ja <input type="radio"/> Nee | |
| 6 / 13 | <input type="checkbox"/> ? Zijn medewerkers besch | <input type="radio"/> Ja <input type="radio"/> Nee | |
| 7 / 13 | Zijn medewerkers geïnstrueerd over de juiste werkwijze? [GGZS273j-2] | <input type="radio"/> Ja <input type="radio"/> Nee | |
| 8 / 13 | Zijn medewerkers geïnstrueerd over het juist gebruik van hulpmiddelen? [GGZS273j-3] | <input type="radio"/> Ja <input type="radio"/> Nee | |
| 9 / 13 | <input type="checkbox"/> ? Kan de medewerker tijdens het vullen/leggen van de afwasmachine werken zonder te b... | <input type="radio"/> Ja <input type="radio"/> Nee | |
| 10 / 13 | <input type="checkbox"/> ? Is de afwasmachine beveiligd tegen openen tijdens het spoelproces? [GEHS124a] | <input type="radio"/> Ja <input type="radio"/> Nee | |

Opmerkingen - Internet Explorer aangeboden door Dell

https://www.rie-service.nl/testrie/Client/frmQuestionComments.

Opmerkingen invoeren

Vraag
Worden gehoorbeschermingsmiddelen gebruikt?

Opmerkingen
Op afdeling Internet hebben ze wel gehoorbeschermingsmiddelen.

Opslaan

Internet | Protected Mode: Off

-KLIK-

Klik op "Opslaan" om de opmerking op te slaan.



Vragen beantwoorden

- ▶ [Vragenlijst afkeuren: deze wordt teruggezet in de fase Selectie.](#)
- ▶ [Vragen en/of opmerkingen voorleggen aan contactpersoon](#)

3. Zorgrie - Rondgang > C: Ondersteunende processen: Keukenactiviteiten > Afwaskeuken > Algemeen

- | | | |
|---------|---|--|
| 1 / 13 | Is het geluidsniveau beoordeeld? [FACS185a]
<input checked="" type="radio"/> Ja <input type="radio"/> Nee | |
| 2 / 13 | Worden de medewerkers voorgelicht over de effecten van schadelijk geluid en het voorkomen van gehoorschade? [FACS185e]
<input type="radio"/> Ja <input checked="" type="radio"/> Nee | |
| 3 / 13 | Worden gehoorbeschermingsmiddelen gebruikt? [FACS185c]
<input type="radio"/> Ja <input checked="" type="radio"/> Nee | |
| 4 / 13 | Wordt er audiometrisch
<input type="radio"/> Ja <input type="radio"/> Nee | |
| 5 / 13 | Zijn er geluidsreducere
<input type="radio"/> Ja <input type="radio"/> Nee | |
| 6 / 13 | Zijn medewerkers besc
<input type="radio"/> Ja <input type="radio"/> Nee | |
| 7 / 13 | Zijn medewerkers geï
<input type="radio"/> Ja <input type="radio"/> Nee | |
| 8 / 13 | Zijn medewerkers geï
<input type="radio"/> Ja <input type="radio"/> Nee | |
| 9 / 13 | Kan de medewerker tij
<input type="radio"/> Ja <input type="radio"/> Nee | |
| 10 / 13 | Is de afwasmachine beveiligd tegen openen tijdens het spoelproces? [GEHS124a]
<input type="radio"/> Ja <input type="radio"/> Nee | |

Het icoontje aan de rechterkant is gewijzigd. Het teken dat er een opmerking is toegevoegd.

6 / 13 Zijn medewerkers beschermd tegen bekneld raken (tussen de deur) of zich snijden aan scherpe onderdelen van de afwasmachine? [GEHS124d]

 Ja Nee

7 / 13 Zijn medewerkers geïnstrueerd

 Ja Nee

8 / 13 Zijn medewerkers geïnstrueerd

 Ja Nee

 9 / 13 Kan de medewerker tijdens het

 Ja Nee

 10 / 13 Is de afwasmachine beveiligd te

 Ja Nee

 11 / 13 Is de afwasmachine elektrisch v

 Ja Nee

3. Zorgrie - Rondgang > C: Ond

 12 / 13 Is bij de frituurpan of frituurbak o

 Ja Nee

3. Zorgrie - Rondgang > C: Ond

 13 / 13 Is verbrandingsgevaar door con

 Ja Nee

Indien u een grote hoeveelheid vragen moet invullen, is het verstandig om tussentijds op te slaan. U kunt uw vragenlijst opslaan door bovenin op het diskette-icoontje te klikken, of op de knoppen onder of boven de vragenlijst op Antwoorden opslaan.

Zorg ervoor dat alle vragen beantwoord worden om de fase gereed te melden.

Plaats ook een vinkje voor "Ik ben akkoord met de antwoorden; start de volgende fase". Hiermee zal de fase ook doorgezet worden naar de volgende fase. Als u het vinkje niet plaatst worden alleen de antwoorden opgeslagen.

Plaats het vinkje voor "Ik ben akkoord met de antwoorden; start de volgende fase."

 Ik ben akkoord met de antwoorden; start de volgende fase.

Resultaat afdrukken:

 Ja Nee

6 / 13 Zijn medewerkers beschermd tegen bekneld raken (tussen de deur) of zich snijden aan scherpe onderdelen van de afwasmachine? [GEHS124d]

 Ja Nee

7 / 13 Zijn medewerkers geïnstrueerd

 Ja Nee

8 / 13 Zijn medewerkers geïnstrueerd

 Ja Nee

 9 / 13 Kan de medewerker tijdens het

 Ja Nee

 10 / 13 Is de afwasmachine beveiligd te

 Ja Nee

 11 / 13 Is de afwasmachine elektrisch v

 Ja Nee

3. Zorgrie - Rondgang > C: Ond

 12 / 13 Is bij de frituurpan of frituurbak o

 Ja Nee

3. Zorgrie - Rondgang > C: Ond

 13 / 13 Is verbrandingsgevaar door con

 Ja Nee

Klik op "Gereed melden" om de vragen op te slaan en door te zetten naar de volgende fase: "Maatregelen en Actiepunten".

Antwoorden opslaan

 Ik ben akkoord met de antwoorden; start de volgende fase.

Resultaat afdrukken:

 Ja Nee

Gereed melden

-KLIK-

6 / 13 Zijn medewerkers beschermd tegen bekneld raken (tussen de deur) of zich snijden aan scherpe onderdelen van de afwasmachine? [GEHS124d]

 Ja Nee

7 / 13 Zijn medewerkers geïnstrueerd over de juiste werkwijze? [GGZS273j-2]

 Ja Nee

8 / 13 Zijn medewerkers geïnstrueerd over het juist gebruik van hulpmiddelen? [GGZS273j-3]

 Ja Nee

9 / 13 Kan de medewerker tijdens het vullen/leggen van de afwas...

 Ja Nee

10 / 13 Is de afwasmachine beveiligd tegen openen tijdens het sp...

 Ja Nee

11 / 13 Is de afwasmachine elektrisch veilig? [GEHS124c]

 Ja Nee

3. Zorgrie - Rondgang > C: Ondersteunende processen: K...

12 / 13 Is bij de frituurpan of frituurbak ook een deksel aanwezig? [FACS174c]

 Ja Nee

3. Zorgrie - Rondgang > C: Ondersteunend...

13 / 13 Is verbrandingsgevaar door contact met het...

 Ja Nee

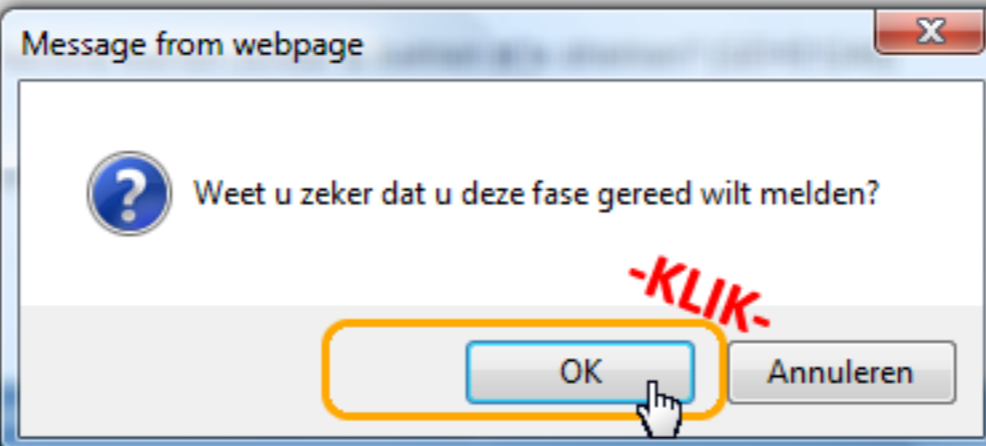
Antwoorden opslaan

 Ik ben akkoord met de antwoorden; start de volgend...

Resultaat afdrukken:

 Ja Nee

Gereed melden



Klik op "OK" om uw keuze te bevestigen.

- Home
- Taken**
- Sjablonen
- Overzichten
- Actiepunten
- Meekijkfunctie
- Registratie/melding
- Uitvoering**
- Afgehandeld

Risico Inventarisatie & Evaluatie (1)

Werkplek	Selectie	Vragen	Maatregelen	Actiepunten	1e Beoordeling	2e Beoordeling	Vrijgave
KMO (Apeldoorn) > Software > Internet > Rondgang	✓	✓	<u>Invullen</u>	✗	✗	✗	✗

Enquête (0)

Er is geen informatie gevonden.

Registratie Meldingen Module (0)

Er is geen informatie gevonden.

Externe aspecten (0)

Er is geen informatie gevonden.

De fase "Vragen" is afgerond.
Dit is het einde van deze handleiding.

